




Unohtuneen Wilma- salasanan vaihto

Ohjeet unohtuneen Wilma-salasanan vaihtamiseen

Käyttäjätunnuksesi löydät tarvittaessa saamaltasi Käyttäjätunnuksesi-lomakkeelta



Käyttäjätunnuksesi

Opiskelijan nimi

Hei uusi opiskelija!

Tämä sisältää henkilökohtaiset käyttäjätunnuksesi opinnoissa käytettäviin Wilman, Office365-palveluun sekä eCampus-oppimisympäristöön. Järjestelmien käyttö edellyttää tietokonetta tai älypuhelinla, jossa nettiyhteys. Parhaiten toimivat selaimet Chrome, Edge, Firefox ja Safari.

Tutustu kirjautumisohjeisiin osoitteessa tts.fi/opiskelijalle.

Kun olet päässyt kirjautumaan eCampus-oppimisympäristöön, tutustu eCampuksesta löytyvään opiskelijan digioppaaseen. Digioppaasta löydät kaikki tiedot ja ohjeet opintoihin ja opiskeluusi liittyen.

Wilman www-osoite: tts.inschool.fi

Käyttäjätunnus:

Salasana: (Salasana on vaihdettava ensimmäisen kirjautumisen yhteydessä)

HUOMI! Unohtuneen wilma-salasanan vaihdossa käytettävä sähköpostiosoite:

Office365 www-osoite: outlook.office365.com

Käyttäjätunnus:

Salasana: (Salasanan voit vaihtaa O365-palvelun asetuksissa. Katso ohje tts.fi/opiskelijalle)

eCampuksen www-osoite: ecampus.tts.fi

Kirjaudu sisään sinisestä painikkeesta "Kirjaudu Office365 tunnukilla" ja syötä **office365-käyttäjätunnuksesi ja salasanas**. Ensimmäisen kirjautumisen yhteydessä sinun on hyväksyttävä eCampuksen tietosuojaseloste. Sen jälkeen siirryt automaattisesti oppimisympäristön etusivulle.

Wilmansta löydät työjärjestyksesi, henkilötietosi, opiskelusuunnitelmasi sekä opintosuorituksesi. Lisäksi Wilman kautta viestitään opintoihin ja oppilaitokseen liittyvissä asioissa. Suosittelemme asentamaan Wilman mobiilisovelluksen puhelimeesi.

Office365 on palvelu, joka sisältää opiskelijasähköpostisi, nettieläimessä käytettävät word-, excel- ja powerpoint-ohjelmat sekä Onedrive-pilvitallennustilan. Huomioithan, että opinnoissa käytetään sinulle luotua opiskelijasähköpostia!

eCampus on verkko-oppimisympäristö, joka toimii internetissä tietokoneella sekä älypuhelimella. eCampukseen EI ole erillistä mobiilisovellusta. Verkko-oppimisympäristössä opiskelet sieltä löytyvien aineistojen ja tehtävien avulla. eCampuksen käyttö on olennainen osa opintojasi ja osa opinnoitiasi saatetaan suorittaa kokonaan verkkokurssina.

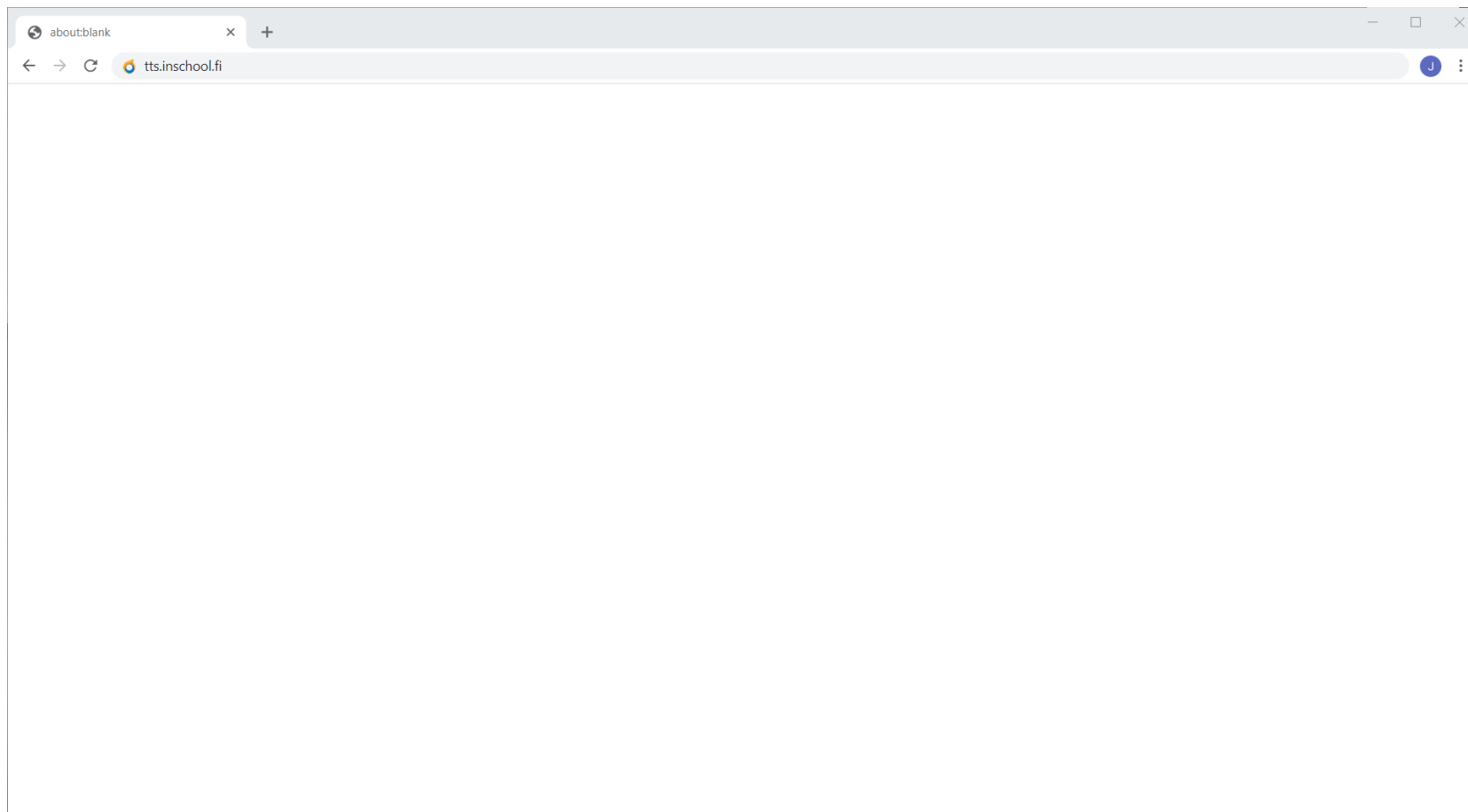
Huomioithan, että pääsyoikeutesi kaikkiin järjestelmiin päättyy kun opinto-oikeutesi päättyy! Muista siis ottaa tiedostosi talteen ennen opintojen päättymistä.

Salasanan unohtuminen
Katso ohjeet tts.fi/opiskelijalle

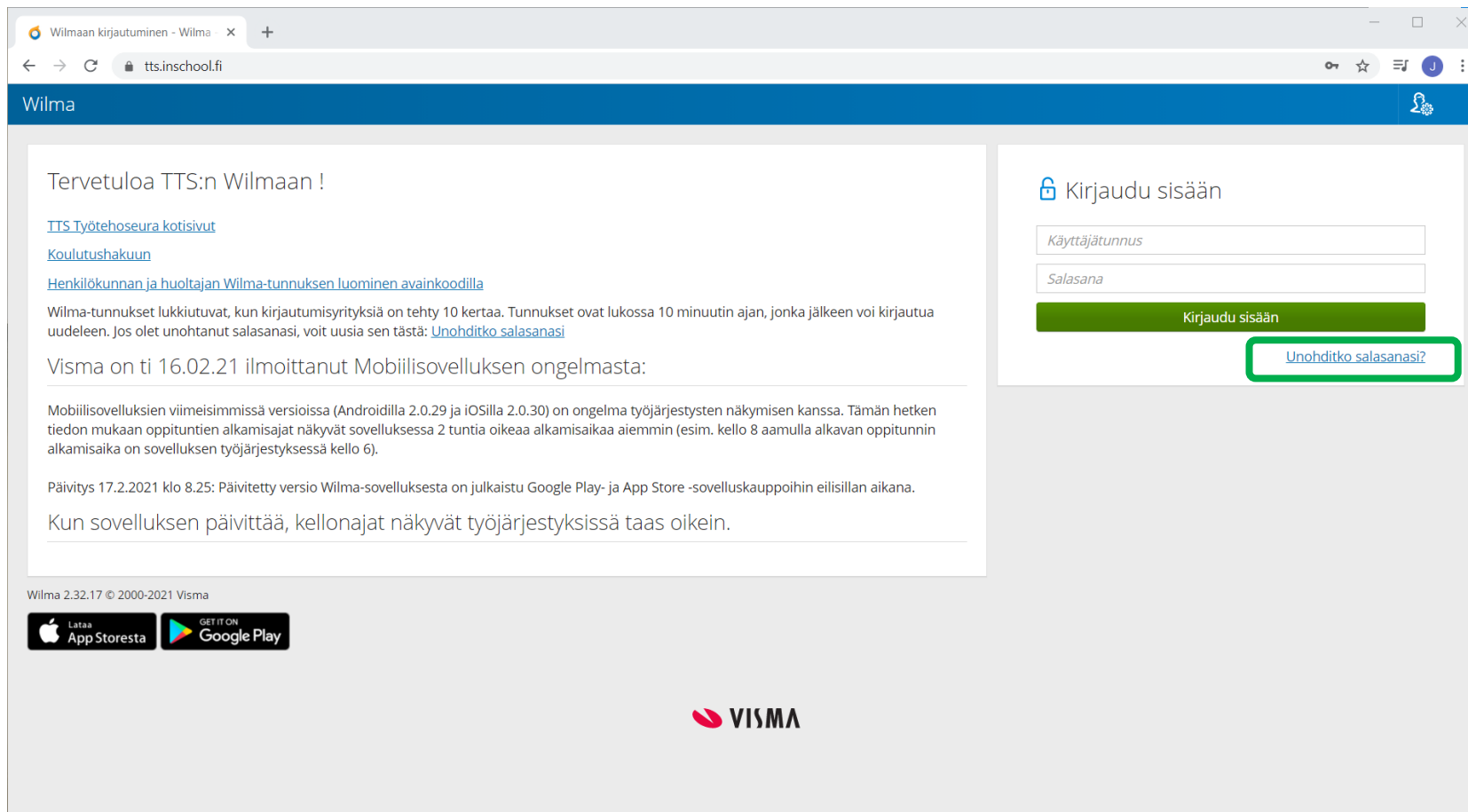
Ongelmia kirjautumisessa, järjestelmien käytössä tai tietokoneen kanssa?
Ole rohkeasti yhteydessä opiskelijan digiohjaajaan kaikissa opintoihin liittyvissä tietoteknisissä haasteissa.
Yhteystiedot osoitteessa tts.fi/digituki

Työtehosteuran toimipisteissä opiskelijoille on käytettävissä maksuton langaton verkko:
Wifi: TTS-guest
Salasana: meilla_tehdaan_ammattilaisia

1. Aloita siirtymällä osoitteeseen tts.inschool.fi



2. Paina Unohditko salasanasasi? -linkkiä



The screenshot shows the Wilma login page in a browser. The page has a blue header with the Wilma logo and a user profile icon. The main content area is divided into two columns. The left column contains a welcome message and several links: [TTS Työteho-seura kotisivut](#), [Koulutushakuun](#), and [Henkilökunnan ja huoltajan Wilma-tunnuksen luominen avainkoodilla](#). Below these links is a paragraph about Wilma-tunnukset and a link to [Unohditko salasanasasi](#). The right column contains a login form with fields for *Käyttäjätunnus* and *Salasana*, a green **Kirjaudu sisään** button, and a link [Unohditko salasanasasi?](#) which is highlighted with a green box and a green arrow pointing to it from the right. At the bottom of the page, there are logos for App Store and Google Play, and the VISMA logo.

Wilma kirjautuminen - Wilma x +
tts.inschool.fi

Wilma

Tervetuloa TTS:n Wilmaan !

[TTS Työteho-seura kotisivut](#)
[Koulutushakuun](#)
[Henkilökunnan ja huoltajan Wilma-tunnuksen luominen avainkoodilla](#)

Wilma-tunnukset lukkiutuvat, kun kirjautumisyrityksiä on tehty 10 kertaa. Tunnukset ovat lukossa 10 minuutin ajan, jonka jälkeen voi kirjautua uudelleen. Jos olet unohtanut salasanasasi, voit uusia sen tästä: [Unohditko salasanasasi](#)

Visma on ti 16.02.21 ilmoittanut Mobiilisovelluksen ongelmasta:

Mobiilisovelluksien viimeisimmissä versioissa (Androidilla 2.0.29 ja iOSilla 2.0.30) on ongelma työjärjestysten näkymisen kanssa. Tämän hetken tiedon mukaan oppituntien alkamisajat näkyvät sovelluksessa 2 tuntia oikeaa alkamisaikaa aiemmin (esim. kello 8 aamulla alkavan oppitunnin alkamisaika on sovelluksen työjärjestyksessä kello 6).

Päivitys 17.2.2021 klo 8.25: Päivitetty versio Wilma-sovelluksesta on julkaistu Google Play- ja App Store -sovelluskauppoihin eilisillan aikana.

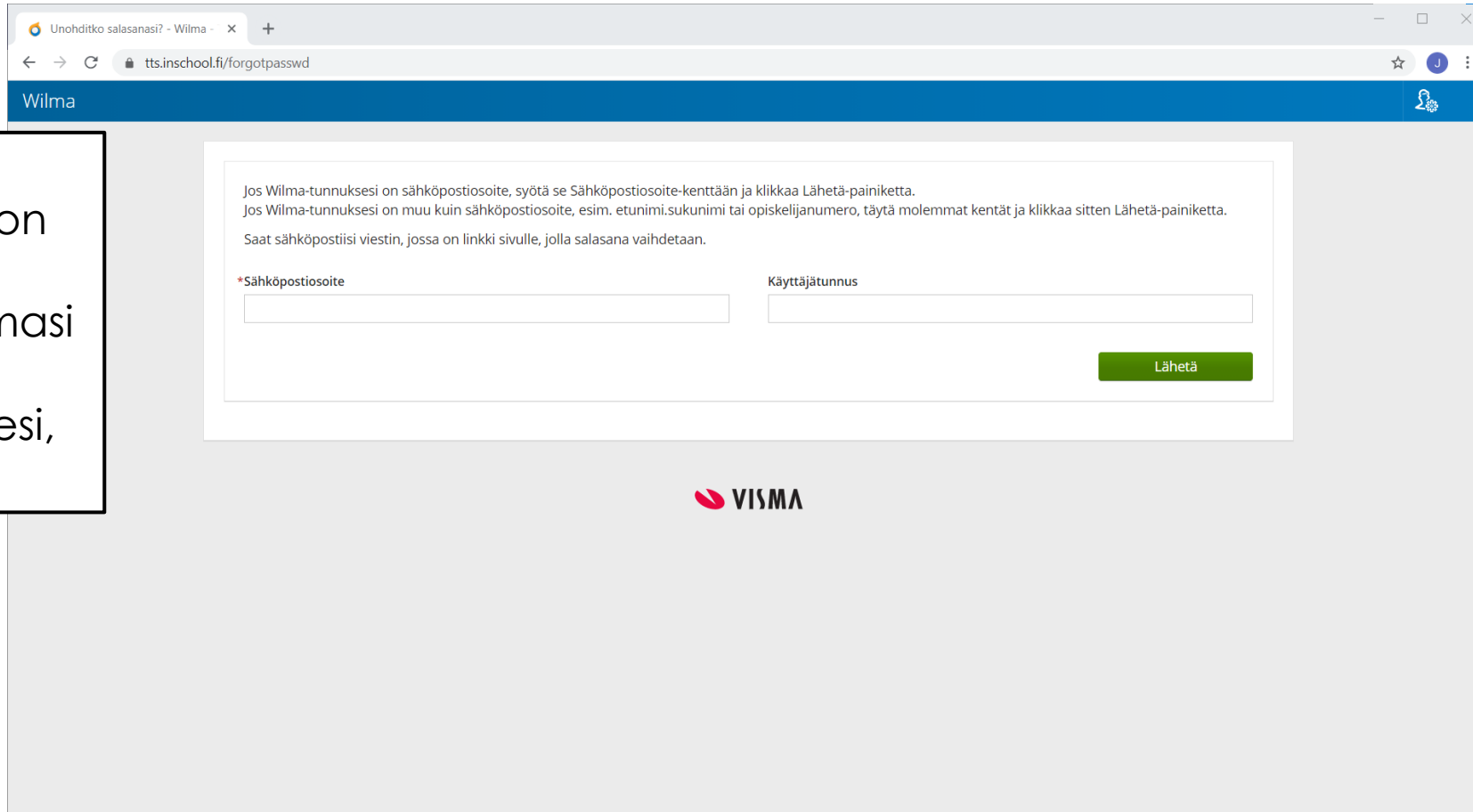
Kun sovelluksen päivittää, kellonajat näkyvät työjärjestyksissä taas oikein.

Wilma 2.32.17 © 2000-2021 Visma

Lataa App Storesta GET IT ON Google Play

VISMA

2. Syötä sähköpostiosoitteesi ja käyttäjätunnuksesi



Unohditko salasiasi? - Wilma - x +

tts.inschool.fi/forgotpasswd

Wilma

Jos Wilma-tunnuksesi on sähköpostiosoite, syötä se Sähköpostiosoite-kenttään ja klikkaa Lähetä-painiketta.
Jos Wilma-tunnuksesi on muu kuin sähköpostiosoite, esim. etunimi.sukunimi tai opiskelijanumero, täytä molemmat kentät ja klikkaa sitten Lähetä-painiketta.
Saat sähköpostiisi viestin, jossa on linkki sivulle, jolla salasana vaihdetaan.

*Sähköpostiosoite

Käyttäjätunnus

Lähetä

VISMA

Huom!
Sähköpostiosoite on ilmoittautumisesi yhteydessä antamasi henkilökohtainen sähköpostiosoitteesi, ei oppilaitoksen!

Huom!
Käyttäjätunnus on muodossa etunimi.sukunimi

3. Paina Lähetä -painiketta

Unohditko salasiasi? - Wilma - x +

tts.inschool.fi/forgotpasswd

Wilma

Jos Wilma-tunnukseksi on sähköpostiosoite, syötä se Sähköpostiosoite-kenttään ja klikkaa Lähetä-painiketta.
Jos Wilma-tunnukseksi on muu kuin sähköpostiosoite, esim. etunimi.sukunimi tai opiskelijanumero, täytä molemmat kentät ja klikkaa sitten Lähetä-painiketta.
Saat sähköpostiisi viestin, jossa on linkki sivulle, jolla salasana vaihdetaan.

*Sähköpostiosoite

joakim.finander@tts.fi

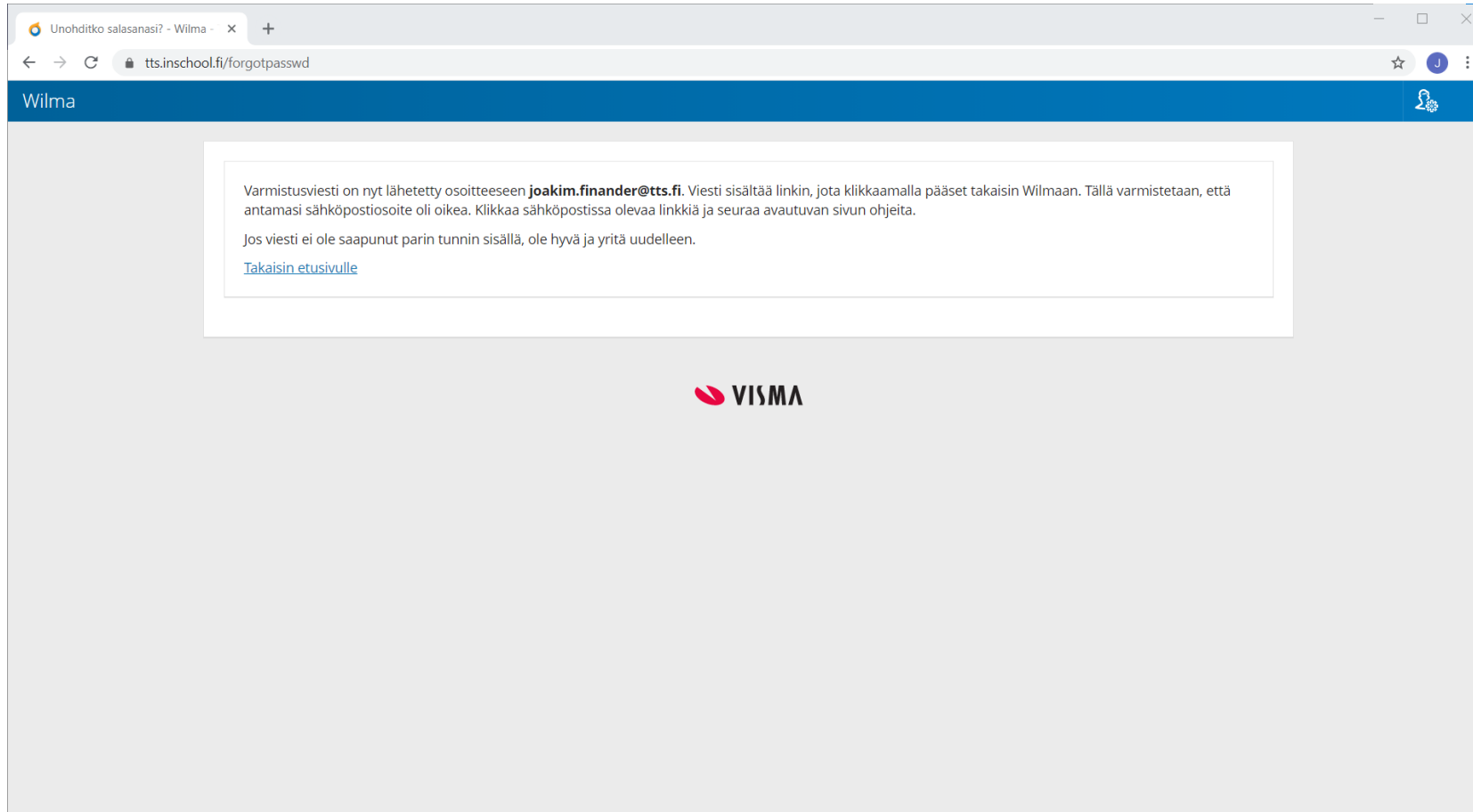
Käyttäjätunnus

testaus.makinen

Lähetä

VISMA

4. Syötettyäsi tiedot oikein, saat ohjeet seuraavasta vaiheesta



Unohditko salasiasasi? - Wilma - x +


tts.inschool.fi/forgotpasswd

Wilma

Varmistusviesti on nyt lähetetty osoitteeseen **joakim.finander@tts.fi**. Viesti sisältää linkin, jota klikkaamalla pääset takaisin Wilmaan. Tällä varmistetaan, että antamasi sähköpostiosoite oli oikea. Klikkaa sähköpostissa olevaa linkkiä ja seuraa avautuvan sivun ohjeita.

Jos viesti ei ole saapunut parin tunnin sisällä, ole hyvä ja yritä uudelleen.

[Takaisin etusivulle](#)

 VISA

5. Saat linkin salasanan vaihtoa varten henkilökohtaiseen sähköpostiosoitteeseesi. Siirry linkistä salasanan vaihtoon

Salasanan vaihtaminen



primusad@edu.tts.fi <noreply@edu.tts.fi>
Vastaanottaja Joakim Finander



to 8.4.2021 15:36

Hei

Antamasi käyttäjätunnus ja sähköpostiosoite täsmäävät. Siirry alla olevan linkin avulla takaisin Wilmaan. Linkki vie sinut sivulle, jolla voit antaa itsellesi uuden salasanan.

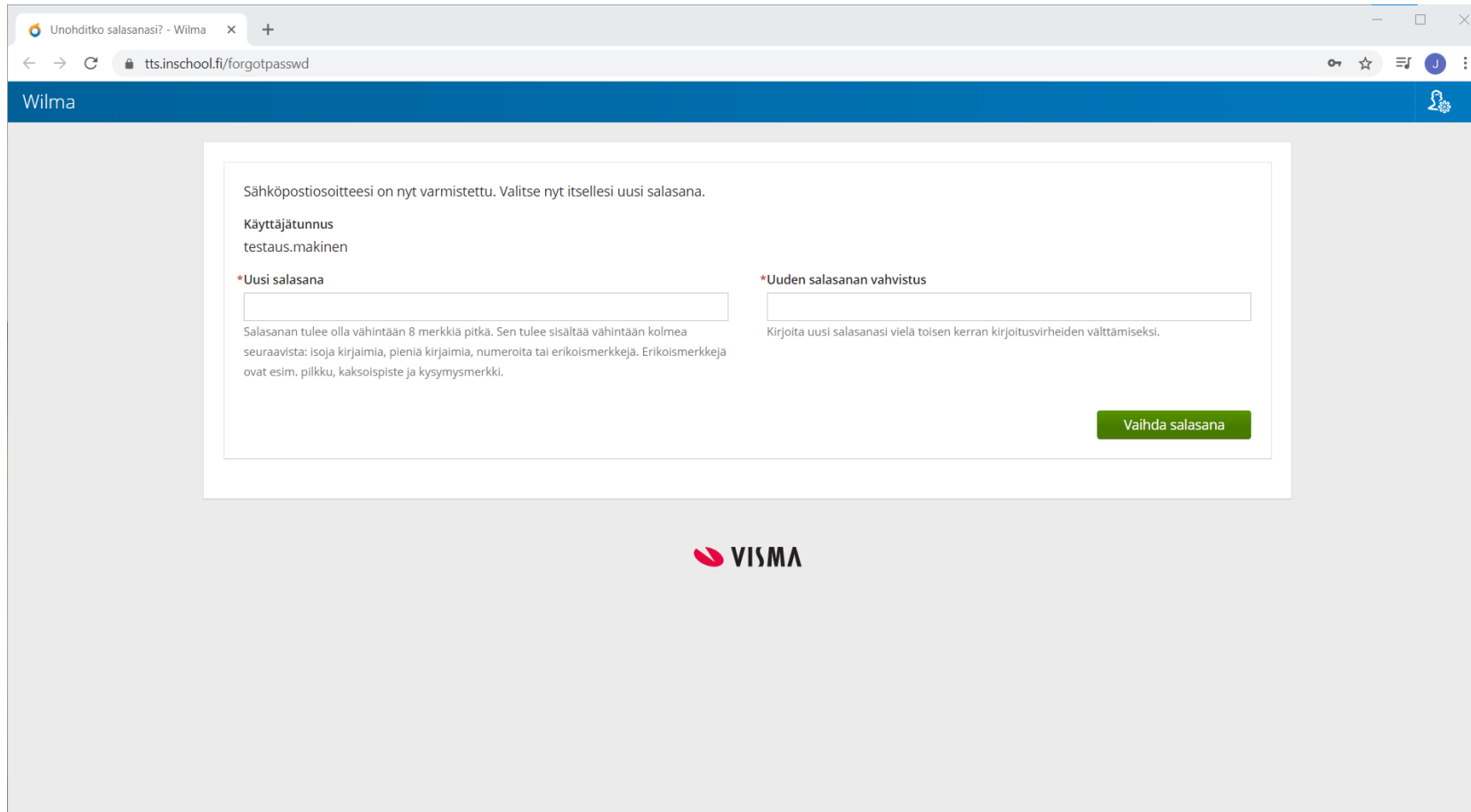
<https://tts.inschool.fi/d/fc454aeb5f00939ca192c5c85>

Linkki vanhenee: 09.04.2021

--

Tämä on Wilma-järjestelmän automaattisesti lähettämä viesti. Jos et ole tilannut itsellesi uutta salasanaa Wilmaan, voit jättää viestin huomiotta.

6. Anna uusi salasana kahteen kertaan



Unohditko salasiasi? - Wilma

tts.inschool.fi/forgotpasswd

Wilma

Sähköpostiosoitteesi on nyt varmistettu. Valitse nyt itsellesi uusi salasana.

Käyttäjätunnus
testaus.makinen


***Uusi salasana**

***Uuden salasanan vahvistus**

Salasanan tulee olla vähintään 8 merkkiä pitkä. Sen tulee sisältää vähintään kolme seuraavista: isoja kirjaimia, pieniä kirjaimia, numeroita tai erikoismerkkejä. Erikoismerkkejä ovat esim. pilkku, kaksoispiste ja kysymysmerkki.

Kirjoita uusi salasanasasi vielä toisen kerran kirjoitusvirheiden välttämiseksi.

Vaihda salasana

 VISA

7. Syötettyäsi uuden salasanan, paina Vaihda salasana -painiketta

Unohditko salasiasi? - Wilma

tts.inschool.fi/forgotpasswd

Wilma

Sähköpostiosoitteesi on nyt varmistettu. Valitse nyt itsellesi uusi salasana.

Käyttäjätunnus
testaus.makinen

*Uusi salasana

*Uuden salasanan vahvistus

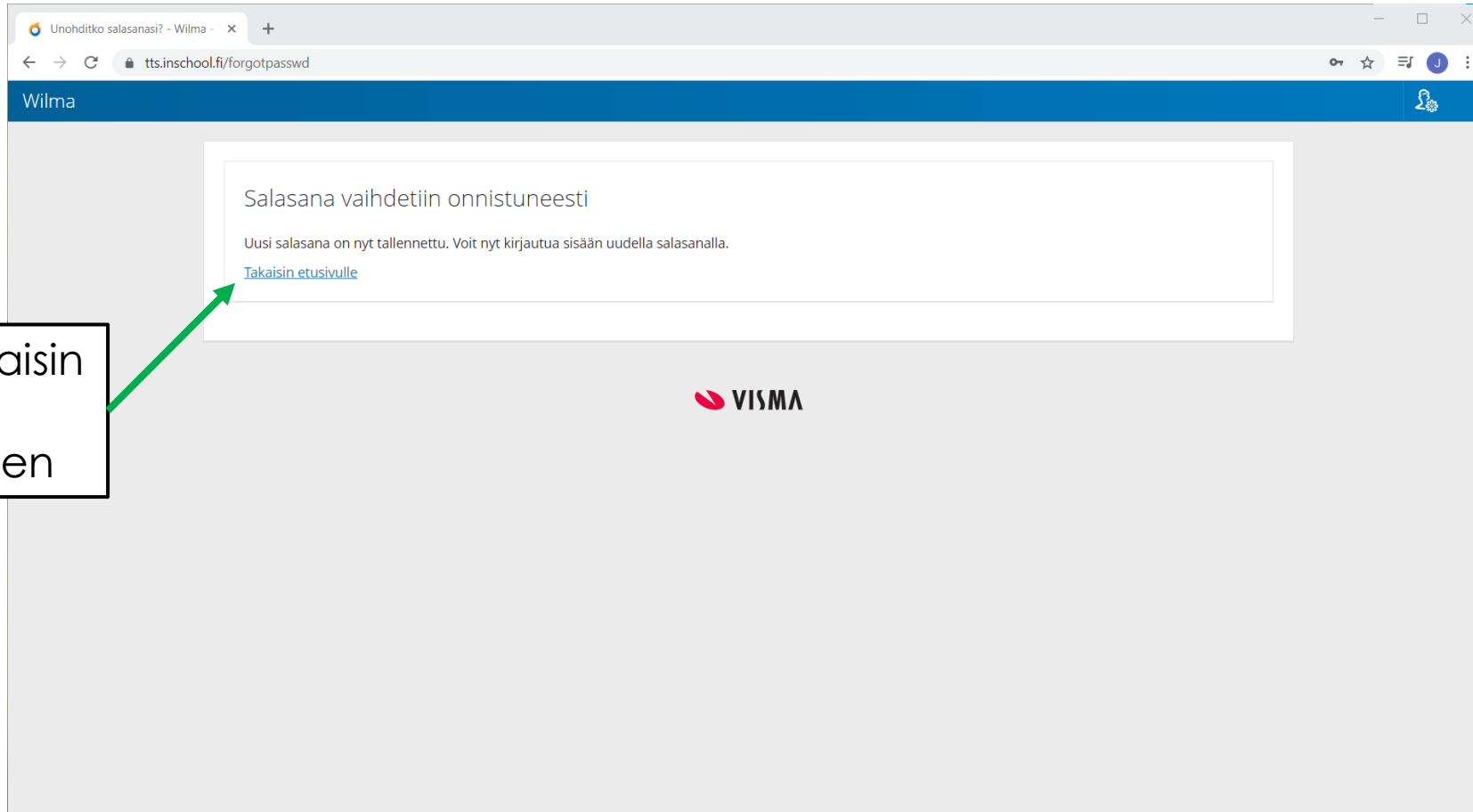
Salasanan tulee olla vähintään 8 merkkiä pitkä. Sen tulee sisältää vähintään kolmea seuraavista: isoja kirjaimia, pieniä kirjaimia, numeroita tai erikoismerkkejä. Erikoismerkkejä ovat esim. pilkku, kaksoispiste ja kysymysmerkki.

Kirjoita uusi salasanasasi vielä toisen kerran kirjoitusvirheiden välttämiseksi.

Vaihda salasana

VISMA

8. Salasanasi on nyt vaihdettu. Voit nyt kirjautua sisään uudella salasanallasi



Tästä pääset takaisin etusivulle kirjautumista varten

Tukea kirjautumiseen:

www.tts.fi/digituki